

SIGLO®

PRODUCTOS PARA MADERA

BARNIZ DE
POLIURETANO
MATE E-7397

BUENA TRANSPARENCIA Y GRAN TERSURA QUE
SE APRECIA AL TACTO



POLIURETANO

El BARNIZ DE POLIURETANO MATE E-7397, brinda un acabado transparente, de gran tersura que se aprecia al tacto. Tiene un secado rápido, un buen empaste y es de fácil aplicación. Ideal para su uso en comedores, sillas, puertas y centros de entretenimiento de madera.

- Acabado mate
- Gran resistencia
- Buen empaste
- Secado rápido



Secado rápido



Buen
Empaste



Gran resistencia

PRESENTACIONES:

19L



4L

PRISA®
PINTA BIEN TU VIDA



INFORMACIÓN TÉCNICA

Línea Maderas

TIPO	POLIURETANO 2 COMPONENTES	RENDIMIENTO	10 M ² / L	PRESENTACIONES
ACABADO	• MATE •	VISCOSIDAD	18-20 seg. Copa Ford # 4 a 25°C	19L - 4L
COLORES	TRANSPARENTE	SÓLIDOS EN PESO:	38.6 +/- 1%	TIEMPO DE SECADO
% SOLVENTES	15-20% De Solvente para PU E-6530	DENSIDAD	0.960 grs/cm3.	 Al tacto: de 20 - 25 minutos aprox. Curado: 72 hrs.
 RENDIMIENTO TEÓRICO 10 M ² /L a 1 mls				BRILLO (a 60°): 20-30° gloss apróx.

DESCRIPCIÓN

EL BARNIZ DE POLIURETANO MATE E-7397, da a los muebles un acabado de gran resistencia y durabilidad. Diseñado para dejar un acabado de alta calidad, su grado de matizado le brinda un acabado mate a los muebles, con una suavidad al tacto y buena transparencia en el acabado final, de fácil aplicación, buen empaste y rápido secado.

Puede aplicarse sobre todo tipo de muebles: recámaras, mesas de centro, muebles de entretenimiento, comedores, sillas, puertas y cualquier objeto de madera usado en interiores. No recomendable para muebles al exterior o como acabado en muebles de color blanco.

APLICACIÓN



EQUIPO PISTOLA PULVERIZADORA

15-20 % De solvente para E-6530

Aplique con pistola pulverizadora use pulverizadora, de baja o alta presión e incluso con equipo airless asistido, aplique el producto traslapando cada pasada en un 50%. De la primer mano delgada, deje secar por espacio de 15 minutos y luego aplique una segunda mano normal.

NOTAS:

- Se puede agregar hasta un 5% de tinta al solvente para darle cierto color.
- Espere al menos 24 horas para la estiba de su mueble pintado.
- No mezcle material catalizado con material original.
- Limpie su equipo con solvente para poliuretano E-6530 luego de realizar la aplicación.
- Si la temperatura ambiente es mayor a 30°C puede usar un menor % de catalizador (un 45%) o bien agregar un 5% de retardador para poliuretano 6061.

PREPARACIÓN DE LA SUPERFICIE



La madera debe estar completamente limpia, seca y libre de cualquier mancha de aceite o grasa. Resane y lije con grado fino hasta obtener la tersura deseada, aplique mancha o tinta al solvente si desea cambiar el color de la madera, verifique que el colorante usado para el teñido esté completamente seco antes de aplicar 2 ó 3 manos del Sellador de Poliuretano Siglo de su preferencia, lije el sellador, limpie el polvo y proceda a aplicar el BARNIZ DE POLIURETANO MATE E-7397.

PREPARACIÓN DE PRODUCTO

MEZCLA

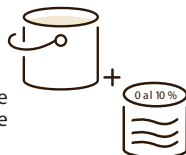
Mezclar bien el contenido haciendo movimientos circulares desde el fondo del envase hacia afuera hasta que no haya asentamientos y el color se aprecie uniforme.

Incorpore perfectamente el BARNIZ DE POLIURETANO MATE E-7397, para homogeneizar todos sus componentes. Para cada 1 litro de BARNIZ DE POLIURETANO MATE E-7397 agregue 1/2 litro de Catalizador de PU 1497. Deje reposar la mezcla por espacio de 5 minutos y filtre con un cono colador o malla fina antes de aplicar. Esta mezcla tiene un tiempo de vida útil de 2 horas, no prepare más material del que pueda aplicar en este lapso de tiempo.



DILUCIÓN

Para facilitar su manejo, agregar solvente de acuerdo al equipo de aplicación que utilizarás.



PRECAUCIONES

No fume y no ingiera alimentos durante su aplicación.

• **PRECAUCIÓN!**, producto inflamable manténgalo apartado de altas temperaturas, chispas y flamas. • Prohibida su venta a menores de edad. • No se deje al alcance de los niños. • En caso de ingestión, no se provoque el vómito. Solicite atención médica de inmediato. • Evite el contacto directo. • Aplique en espacios con ventilación adecuada. • Prohibido utilizar este producto en la elaboración, acabado o impresión de juguetes, objetos susceptibles de llevarse a la boca, de artículos para uso doméstico y/o escolares usados por niños, así como en la pintura de interiores de casas habitación, áreas de juegos infantiles, escuelas y guarderías. • Cierre bien el envase después de cada uso. • Contiene sustancias tóxicas cuyo contacto o inhalación prolongada o reiterada origina graves daños a la salud.